

Die „Nationale Wasserstoffstrategie“ soll u.a. die Energiewende retten, die Mobilität über Wasserstoff betreiben: eine quantitative Energiebetrachtung zu einer Wasserstoff- Illusion

Die Energiewende kann ohne Stromspeicher nicht funktionieren.

Nun scheitert mit der ausgerufenen H₂-Technologie auch die letzte Hoffnung auf eine Lösung der Stromspeicherproblematik.

Das bedeutet nicht nur das Ende der Energiewende, es steht für die E-Mobilität auch kein CO₂-freier Strom zur Verfügung, von der Rohstoffversorgung (Lithium, Cobalt) und dem Recycling abgesehen.

Aber auch die Umstellung der Verbrenner auf H₂-Technologie führt zu einem unerträglichen Energieverbrauch.

Dennoch werden die Ökoideologen gegen alle Realitäten ihre seit Jahrzehnten propagierten Weltuntergangsszenarien weiter predigen, obwohl der Einfluss von CO₂ auf das Klima marginal ist (die 2% Deutschlands am weltweiten CO₂-Ausstoß ohnehin).

Ein Umlenken wird es erst nach den ohne Stromspeicher zwangsläufig auftretenden Stromstillständen mit Toten geben (siehe Australien).

Fazit

a) Leistungsaufwand Strom zur Lösung des Stromspeicherproblems über Wasserstoff

Um die Stromspeicherproblematik bei der Stromerzeugung mit Wasserstoff zu lösen, muss in 4 Stufen (Stromerzeugung über Wind+Sonne (Überschussstrom) – H₂-Elektrolyse – H₂-Speicherung – H₂-Verbrennung mit Rückverstromung) mit einem Gesamtwirkungsgrad von 40% (bewusst optimistisch angesetzt) spätestens in 2038 neben der normalen Stromleistung von etwa 69 Gigawatt (GW) die Leistung um 59 GW auf 128 GW angehoben werden mit einer erforderlichen täglichen Stromerzeugung von im Mittel $1660+1416 = 3078$ GWh/Tag, in 2050 auf insgesamt $69+75 = 144$ GW bei einer Stromerzeugung von insgesamt 3460 GWh/Tag.

b) Leistungsaufwand Strom für die Umstellung der Verbrennungsmotoren auf Wasserstoff einschließlich des dabei anfallenden Stromspeicherproblems

Für die Umstellung der Verbrennungsmotoren auf H₂-Technologie in 2050 – wenn man sich nach a) dieser Mühe noch unterzieht – muss im ersten Schritt Wasserstoff in 3 Stufen (Stromherstellung aus Wind+Sonne – H₂-Elektrolyse – H₂-Speicherung) mit einem Gesamtwirkungsgrad von 63% hergestellt werden. Ausgehend von einer täglichen Leistung von 38 GW und einer äquivalenten

Stromerzeugung von 913 GWh/Tag für das Betreiben der Verbrennungsmotoren in Deutschland errechnet sich dann unter Berücksichtigung des genannten Wirkungsgrades eine erforderliche Stromleistung von 60 GW bei einer Stromerzeugung von 1440 GWh/Tag.

Aber bei der Stromerzeugung über Wind+Sonne ist auch hier durch ihre Fluktuation eine Stromspeicherung erforderlich, d.h. es muss abermals das bereits zitierte 4-Stufen-Verfahren bis zur H₂-Verbrennung mit Rückverstromung mit einem Wirkungsgrad von 40% angewandt werden.

Das erforderliche Speichervolumen errechnet sich zu 30 GW, multipliziert mit dem bekannten Wirkungsgrad von 40% ergibt eine Leistungsanforderung von 75 GW mit einer Stromerzeugung in 2050 von 1800 GWh/Tag für die Lösung des Speicherproblems bei der Umstellung von Verbrennern auf H₂-Technologie.

Alleine für die Umstellung von Verbrennungsmotoren auf H₂-Technologie ist dann eine Stromleistung von insgesamt

$60+75 = 135$ GW bei einer Stromerzeugung von $1440+1800=3240$ GWh/Tag erforderlich.

c) Summe a)+b)

Insgesamt wäre dann für die Lösung der Speicherproblematik bei der Stromerzeugung sowie für die Umstellung der Verbrenner auf H₂-Technologie in 2050

– eine Stromleistung von $144+135 = 279$ GW sowie

– eine Stromerzeugung von $3460+ 3240 = 6700$ GWh/Tag erforderlich

Fazit: Ein Energie-Irrsinn ungeahnten Ausmaßes, obwohl die Wirkungsgrade optimistisch angesetzt wurden.

Wie schrieb das BMWi im Juni 2020: „Der Stoff hat das Zeug zu einem Hollywoodstreifen“.

1. Einleitung und Aufgabenstellung

„In der Klimadebatte haben wir den Wandel von prominenten Wissenschaftlern zu Hohepriestern erlebt“ (Thea Dorn (1)) mit dem Ergebnis einer nicht funktionierenden Energiewende in Deutschland, da Wind und Sonne nicht gewillt sind, den erforderlichen Strom zu liefern.

Diese nicht funktionierende Energiewende sollte zunächst für eine Kugel Eis zu haben sein (Trittin), am Ende wiesen die letzten Kostenbetrachtungen Beträge von bis 6-7 Billionen € für die Sektorkopplung aus. (2-5)

Nun soll eine Wasserstoffstrategie her, u.a. um das ungelöste Problem der Energiewende – die Stromspeicherproblematik – zu lösen.

Insgesamt fördert der Bund die Wasserstofftechnologie über das neue Konjunkturprogramm mit 9 Milliarden €.

Ziele der neuen Wasserstofftechnologie sind u.a.:

1. Das Problem der Stromspeicherung zu lösen
2. Als Ersatz für fossile Gase
3. Wasserstoff soll in der Industrie, im Verkehr, in Gebäuden und in der Stromerzeugung genutzt werden mit dem Ziel der Klimaneutralität in 2050
4. Anstreben der Weltmarktführerschaft in der H₂-Technologie

Bis 2030 sollen 5 GW als „grüne“ Strommenge (durch H₂O-Elektrolyse mit Hilfe von Wind und Sonne – Überschussstrom) erzeugt werden. Insgesamt erwartet die Regierung bis 2030 einen Wasserstoffbedarf von bis zu 110 TWh. Eine fehlende Differenz soll entweder importiert oder aus „nicht grünem“ Quellen gewonnen werden wie „blauem“ Wasserstoff aus Erdgas und „türkischem“ Wasserstoff aus Methan.

Nun wird auch die EU aktiv. Bis 2030 sollen in ganz Europa 13-15 Milliarden € in die Herstellung von H₂ investiert werden, außerdem 50-100 Milliarden in die entsprechenden Wind- und Solarkapazitäten. Ziel ist der flächendeckende Einsatz von Wasserstoff mit der Klimaneutralität in 2050.

Viele Studien des BDI, der Deutschen Akademie der Technikwissenschaften (Acatech) oder der Deutschen Energieagentur (Dena) kommen zu dem Ergebnis, dass Klimaneutralität in 2050 nur mit Wasserstoff erreicht werden kann.

In einer früheren Arbeit war herausgestellt worden, dass bis zum Kohleausstieg in 2038 bzw. der Klimaneutralität in 2050 weder die erforderliche Stromspeicherkapazität beigestellt noch die hohen stündlichen Stromschwankungen über Gaskraftwerke ausgeglichen werden können. (6)

Im Folgenden sollen daher quantitative Energiebetrachtungen durchgeführt werden

- a) für die Lösung der Stromspeicherproblematik durch den Einsatz von Wasserstoff bis zur ausschließlichen Stromerzeugung über die alternativen Energien in 2050
- b) für die Umstellung aller Verbrennungsmotoren auf die Wasserstofftechnologie bis zur ausschließlichen Stromerzeugung über die alternativen Energien in 2050.

Sicherheitsfragen zur Handhabung des Wasserstoffes durch den hohen Zündbereich, die hohe Flammgeschwindigkeit und die hohe Detonationskraft werden nicht behandelt.

Neben dem CO₂-Ausstoß über Industrie, Gebäude, etc. sind die hier behandelten Sektoren Energiewirtschaft (Stromerzeugung) und Verkehr mit über 50% die höchsten CO₂-Emittenten (Bild 1). (6)

Emissionen von Kohlendioxid nach Kategorien

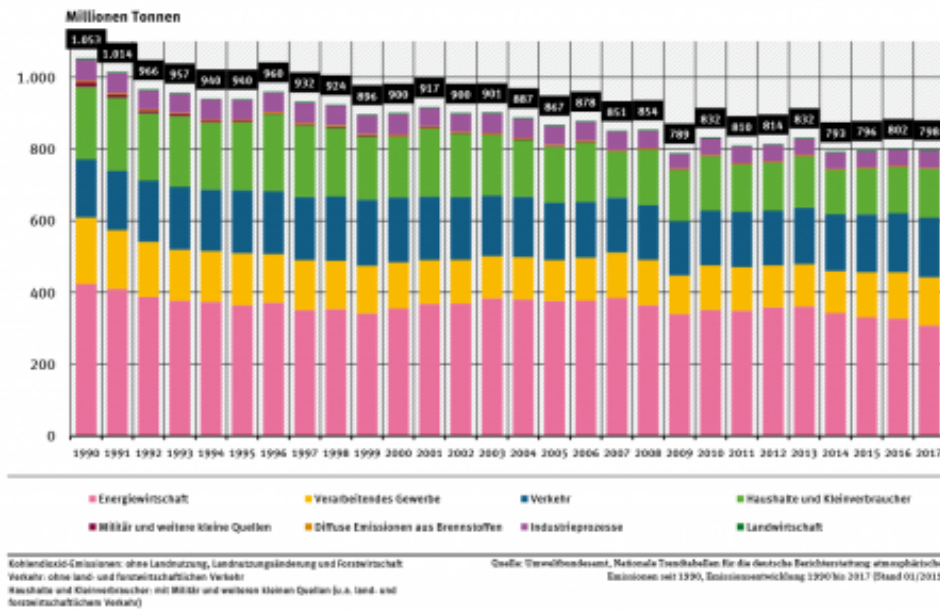


Bild 1: Entwicklung der CO2-Emissionen nach Kategorien

Das nationale Treibhausminderungsziel von mindestens 65% bis 2030 (Beschluss am 03.07.2020) und das Bekenntnis der Bundesregierung auf dem UN-Klimagipfel vom Herbst 2019, Treibhausneutralität bis 2050 zu verfolgen, ist Ziel der begonnenen H2-Technologie.

2. Berechnung des Energie- und Wasserstoffverbrauches für die Lösung des Stromspeicherproblems bis zur ausschließlichen Stromerzeugung über alternative Energien in 2050

Um den Wasserstoffverbrauch bis 2050 für die zwingend erforderliche Stromspeicherung berechnen zu können, wurde von den vorläufigen Verbrauchskennzahlen in 2019 nach AGEB ausgegangen und die mit fallender Stromerzeugung über Kohle und der erforderlichen zunehmenden Stromerzeugung über die alternativen Energien bis 2038 die Zunahme der notwendigen Stromspeicherkapazität errechnet – das gleiche gilt im zeitlichen Anschluss für die Herausnahme der fossilen Gase von 2038 bis 2050: Tafel 1; Bild 2. (vgl. auch (7))

	2019			2038		2050		
	TWh	%	GWeff	GWinst.	GWeff.	GWinst.	GWeff.	GWinst.
Braunkohle	113	18,7	12,9		0		0	
Steinkohle	56	9,2	6,4		0		0	
Kern	74	12,2	8,4		0		0	
Erdgas	91	15,0	10,4		10,4		0	
Öl	5	0,8	0,6		0,6		0	
Summe konv.	339	55,6	38,7		11,0		0	
Wind offshore	102	16,8						
Wind onshore	24	4,0						
Solar	46	7,6						
Summe fluk.	172	28,4	19,6	110	47,3	269	58,3	331
Biomasse	44	7,3						
Wasserkraft	19	3,1						
Sonstige	26	4,3						
Hausmüll	6	1,0						
Summe nicht fluk.	95	15,7	10,8		10,8		10,8	
Summe ges.	606	100	69,1		69,1		69,1	
Stromexport	75							
Stromimport	38							
Stromexportsaldo	-37		-4,2		-4,2 ?		-4,2 ?	
	569		64,9		64,9		64,9	

Tafel 1

Dabei wird von einer gleichbleibenden Stromerzeugung von 606 TWh entsprechend 69,1 GW bis 2050 ausgegangen – einschließlich Exportüberschuss -, auch wenn weltweit bis 2040 von einer Steigerung des Energiebedarfes von 25% ausgegangen wird. Der Stromimportsaldo wurde nicht berücksichtigt.

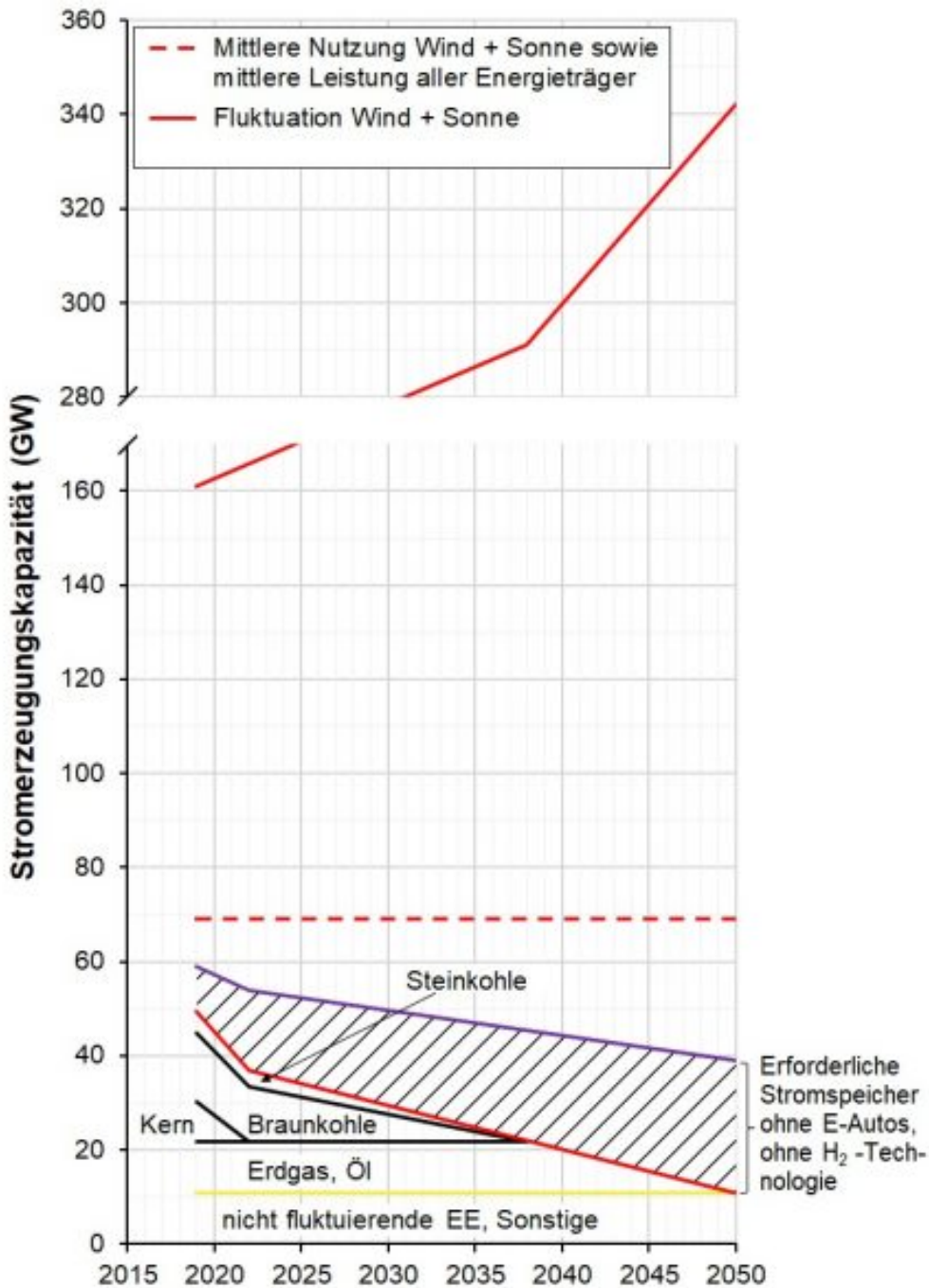


Bild 2: Stromerzeugungskapazitäten der verschiedenen Stromerzeuger 2019 bis 2050 (7)

In Bild 2 wird über den nicht fluktuierenden erneuerbaren Energien einschließlich der „Sonstigen“ zunächst die Stromerzeugungskapazität über Erdgas und Öl zuerst bis 2038 als konstant, um von 2038 bis 2050 im Sinne der ausgeglichenen CO₂-Bilanz gegen Null angesetzt.

Darüber zeigt Bild 2 die Stromerzeugung über Kernkraft und Kohle, bis schließlich Wind und Sonne die in 2038 erforderliche Leistung (einschließlich der erforderlichen Stromspeicher) bis 69,1 GW abdecken, wobei gleichzeitig das Ausmaß der Fluktuation von Wind und Sonne sichtbar wird. Für die Berechnung der zu installierenden Wind- und Solaranlagen wird von einem Nutzungsgrad von Wind+Sonne von 2019 ausgegangen: 17,6%. Der Anteil der erneuerbaren Energien liegt in 2019 bei 38,8%.

Aus den Angaben zum Kohleausstieg ergibt sich ein Kapazitätsabbau der sicheren Stromerzeuger einschließlich der Herausnahme der Kernkraft in 2022 wie folgt: KKW -8,1 GW, BKK -2,8 GW, SKK -1,3 GW (Linearität unterstellt), zusammen rd. 12 GW (Bild 2).

Für die Berechnung der Stromspeicherkapazität muss immer wieder herausgestellt werden, dass die mittlere Stromleistung von 69,1 GW nur aufrecht erhalten werden kann, wenn der oberhalb dieses Mittelwertes anfallende Strom aus Wind+Sonne gespeichert und bei Stromleistungen über Wind+Sonne unterhalb dieses Mittelwertes wieder eingespeist werden kann. (Bild 2)

So müssen z.B. in 2038 durch die fluktuierende Stromerzeugung über Wind+Sonne der zwischen 291 GW und 69,1 GW anfallende Strom in Stromspeichern gesammelt werden, um ihn bei nicht ausreichender Stromleistung zwischen 22 GW und 69,1 GW wieder einzuspeisen.

Die dann erforderliche Speicherleistung liegt dann nach Bild 2

- in 2038 bei $(69,1-22)/2 = 23,6$ GW entsprechend 567 GWh/Tag bei einer täglichen Erzeugung von 1660 GWh
- in 2050 bei $(69,1-10)/2 = 30$ GW entsprechend 720 GWh/Tag
- bei möglichen täglichen Spitzenleistungen von 80 GW sogar bei 35 GW (vgl. auch (7)).

Ein Ziel der H2-Technologie ist es, die ausgewiesene erforderliche Stromspeicherleistung über Wasserstoff dergestalt zu decken, dass der über der mittleren Stromleistung von 69,1 GW anfallende Strom aus Wind+Sonne (Überschussstrom) in Wasserstoff umgewandelt wird, um ihn dann wieder zur Deckung der noch ungelösten Speicherproblematik in Strom umzusetzen.

Nun sollen nach dem Konzept der „Nationalen Wasserstoffstrategie“ über die Herstellung von „grünem“ Strom aus Wind+Sonne die zitierten mittleren

- 23,6 GW bzw. 567 GWh/Tag in 2038 und
- 30 GW bzw. 720 GWh/Tag in 2050

über „grünen“ Wasserstoff nach der H₂O-Elektrolyse abgedeckt werden.

Der Energieaufwand für die Wasserelektrolyse ist gewaltig.

Geht man von den thermodynamischen Daten der Wasserspaltung aus nach



errechnet sich für die Herstellung von einem Nm³ H₂ ein Energieverbrauch von 3 kWh bzw. ein Energieverbrauch für

1 kg H₂ von 33 kWh.

Da der energetische Wirkungsgrad der Wasserelektrolyse bei etwa 70% und niedriger liegt, kann bei positiver Betrachtung von einem Energieverbrauch für die Herstellung von

1 kg H₂ von etwa 47 kWh

ausgegangen werden.

4-Stufen-Plan zur Erzeugung von H₂ mit anschließender Verstromung für die Lösung des Speicherproblems

Der notwendige Verfahrensweg der Stromherstellung über Wind und Sonne (Überschussstrom) über die H₂O-Elektrolyse, die H₂-Speicherung bis zur H₂-Verbrennung mit Rückverstromung sieht wie folgt aus:

- Stufe 1: Stromerzeugung über Wind und Sonne (aus Überschussstrom)
- Stufe 2: H₂-Elektrolyse mit Wirkungsgrad 70%
- Stufe 3: H₂-Speicherung in einem Netz mit Verlusten von 10%. Im Erdgasnetz sind nur etwa 10% H₂ zulässig.
- Stufe 4: H₂-Verbrennung mit Rückverstromung, Wirkungsgrad 60%

Damit sind die aus dem Schrifttum bekannten Wirkungsgrade bewusst günstig angesetzt.

Bei den angesetzten Wirkungsgraden ergeben sich folgende Verluste:

- Stufe 2: $33/0,7 = 47$ kWh/kg H₂
- Stufe 3: $1 \times 0,9 = 0,9$ kg H₂. Bedeutung für Stufe 2: $47/0,9 = 52$ kWh/kg H₂
- Stufe 4: $52 \text{ kWh/kg H}_2 / 0,6 = 87$ kWh/kg H₂

Wirkungsgrad der Stufen 1-4 damit: $33/87$ bzw. 40 %

Laut einer Studie der Ludwig- Bölkow-Systemtechnik liegt der Wirkungsgrad dieses Verfahrensweges bei 30-40%.

Bei dieser Betrachtung wurde nicht berücksichtigt, dass bei den ständigen Schwankungen der Stromerzeugung über Wind+Sonne zwischen praktisch null GWh (nachts bei Windstille) und der Stromerzeugung nahe der installierten Leistung immer wieder Leistungen abgeregelt werden müssen.

Diese Aussage hat umso mehr Gewicht, weil bereits bei den Wind- und Solarerzeugungsverhältnissen in 2019 die stündlichen Stromschwankungen bereits Werte bis +/- 8 GW annehmen, in 2038 sogar bis +/- 22 GW je Stunde, die zwangsläufig abgeregelt werden müssen. (vgl. (7))

Diese Verlustbetrachtungen für dieses 4-Stufen-Verfahren von 40% bedeuten für die Berechnung der Energieaufwendungen für die Lösung des Stromspeicherproblems (immer auf Mittelwerte bezogen):

- in 2038: Zunahme von 567 GWh/Tag bzw. 23,6 GW auf 1418 GWh/Tag mit 59 GW
- in 2050: Zunahme von 720 GWh/Tag bzw. 30 GW auf 1800 GWh/Tag mit 75 GW

Das bedeutet für die zu erbringende Leistung der Wind- und Solaranlagen (gleiches Verhältnis wie 2019 unterstellt):

- in 2038: Zunahme von 47,3 GW (Tafel 1) + 59 GW = 109 GW
- in 2050: Zunahme von 58,3 GW (Tafel 1) + 75 GW = 133 GW (Bild 3)

Damit steigt die zu erzeugende tägliche Strommenge in 2050 auf 1660 GWh/Tag + 1800 GWh/ Tag auf 3460 GWh/Tag – ein nicht zu überbietender Wasserstoff-Albtraum, ohne auf all die damit verknüpften Probleme (z.B. Stromnetz) eingehen zu wollen.

Der Plan der „H₂-Strategie“ sieht vor, in 2030 5 GW „grünen“ Strom anzubieten. Aus Bild 2 wird deutlich, dass bereits in 2030 alleine eine Stromspeicherung über „grünen“ Wasserstoff von über 20 GW von Nöten wären zur Lösung des Speicherproblems.

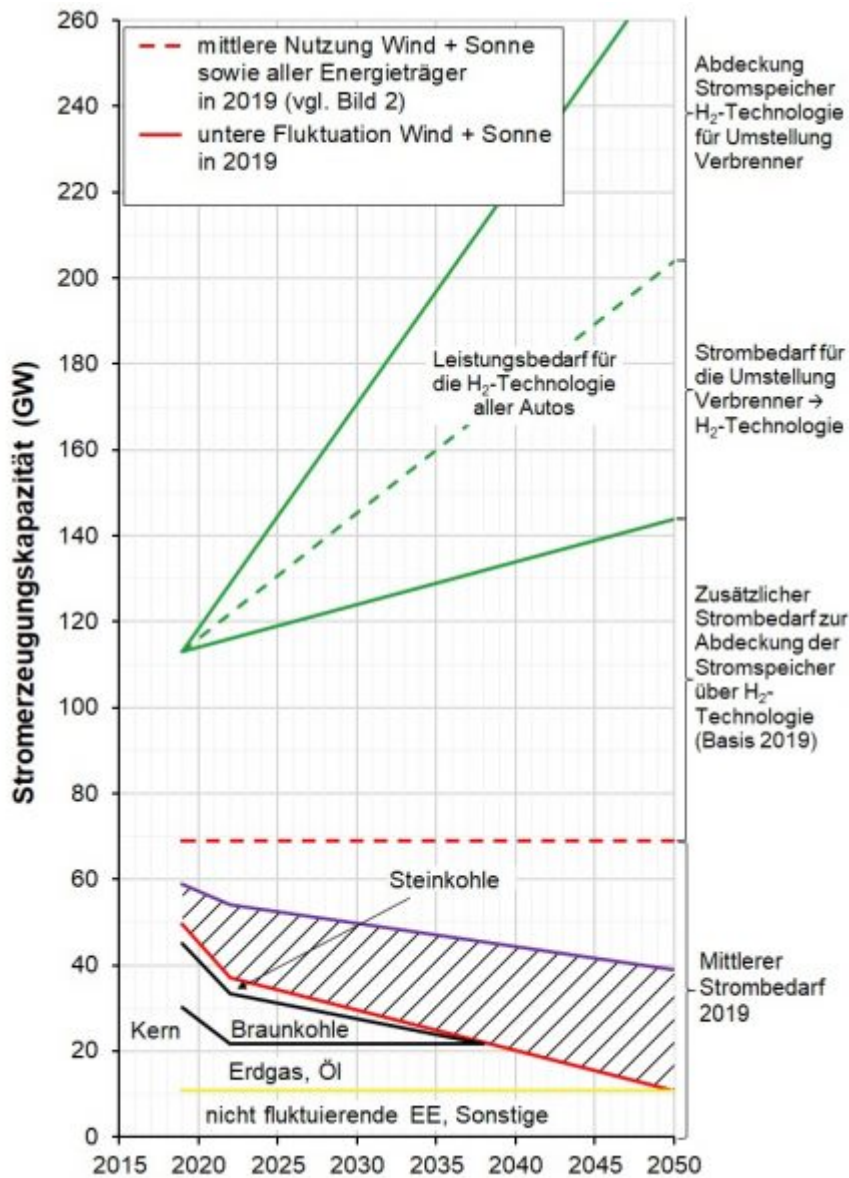


Bild 3: Aufzubringende Stromleistung über Wasserstoff zur Lösung des Speicherproblems bei der Stromerzeugung sowie der Umstellung der Verbrenner auf H₂-Technologie.

3. Berechnung des Energieverbrauches für die Umstellung von Verbrennungsmotoren auf Wasserstofftechnologie

Unterzieht man sich nach diesen Ausführungen dennoch der Mühe, eine quantitative Energiebetrachtung der Umstellung von Verbrennungsmotoren auf H₂-Technologie anzustellen, so wird das Unternehmen H₂-Technologie noch abenteuerlicher:

In einer früheren Arbeit (8) war die zu erbringende Stromerzeugung bei einer Umstellung von 45 Mio. Verbrennungsmotoren für PKW sowie diversen Nutzfahrzeugen und Bussen errechnet worden: 337 000 GWh/a bei einer

gleichmäßigen Aufladung über 24 Stunden entsprechend 38 GW im Jahre 2050. Der Hype der Umstellung von Verbrennungsmotoren auf E-Mobilität fußte auf der Vorstellung, dass

a) die Energiewende funktioniert und der Strom ausschließlich über regenerative Energien CO₂-frei bei einem gelösten Speicherproblem hergestellt werden kann

b) die Anforderungen an den überhöhten Abbau des CO₂-Ausstoßes über Verbrennungsmotoren je Flotte nur mit einem hohen Anteil an E-Autos erfüllt werden können.

Aber der Hype um die E-Mobilität lässt nach, da

a) CO₂-freier Strom über die Energiewende ohne die genannten Stromspeicher nicht erzeugt werden kann

b) nach den zuletzt veröffentlichten Studien der „CO₂-Rucksack“, der bei der Batterieherstellung anfällt, erst nach einer Fahrleistung von 219 000 km ein elektrisches Auto der Golfklasse ein entsprechendes Auto mit Dieselmotor im Hinblick auf seinen CO₂-Ausstoß schlägt. Die durchschnittliche Lebenserwartung eines PKW liegt in Deutschland bei 180 000 km. (vgl. auch FAZ, 10.01.2020)

c) die Versorgung der Batterien mit Lithium, Cobalt, etc. einschließlich der Entsorgung der Batterien mit unübersehbaren Problemen behaftet ist.

Nun soll nach dem Konzept der „Nationalen Wasserstoffstrategie“ u.a. auch der Verkehr in die H₂-Technologie einbezogen werden. Es gilt dann in 2050:

337 000 GWh/a entsprechen 913 GWh/Tag (38 GW)

3-Stufen-Erzeugung von Wasserstoff für die Umstellung der Verbrenner auf Wasserstoff

Wie bereits in Kapitel 2 ausgeführt, müssen in den ersten 3 Stufen 52 kWh je kg H₂ aufgebracht werden, was einem Wirkungsgrad von 33/52 bzw. 63% entspricht.

Das bedeutet, dass täglich anstelle von 913 GWh/Tag (38 GW) 1440 GWh/Tag (60 GW) aufgebracht werden müssen. (Bild 3)

4-Stufen- Erzeugung von Wasserstoff für die Lösung des Speicherproblems bei der Umstellung von Verbrennern auf Wasserstoff

Bei der Stromerzeugung ausschließlich über Wind+Sonne wird naturgemäß erneut durch die Fluktuation von Wind+Sonne eine Stromspeicherung erforderlich. Da dieser Verfahrensschritt bis zur Rückverstromung des Wasserstoffes zum Ausgleich der Stromspeicher erfolgen muss, gilt auch hier die 4-Stufen-Erzeugung:

– in 2050 müssen dann $60/2 = 30$ GW gespeichert werden, für die
– 75 GW bereitgestellt werden müssen entsprechend einer Stromerzeugung von 1800 GWh/Tag (Bild 3).

Damit ist in 2050 für die Umstellung der Verbrenner auf H₂-Technologie ausschließlich über Wind+Sonne insgesamt folgende Leistung erforderlich:

- H₂-Technologie

- Abdeckung Leistung für Stromspeicher 75 GW

Summe 135 GW

- mit einer erforderlichen Stromerzeugung von 3240 GWh/Tag (Bild 3).

Insgesamt in 2050 erforderliche Installation an Wind -und Solaranlagen zur Lösung des Speicherproblems bei der Stromerzeugung und bei Umstellung der Verbrenner auf H2-Technologie

GW	GW inst.	GWh/Tag	
– Stromerzeugung aus Wind+Sonne		58,3(Tafel1)	331 (Tafel 1) 1400
– Stromspeicherung H2	75		426
1800			
– Umstellung Verbrenner	60		340
1440			
– Ausgleich Stromspeicher bei Umstellung auf Verbrenner		75	
426	1800		
– Summe		268	
1523	6440		

Aus 58,3 GW Stromleistung über Wind+Sonne in 2019 werden 268 GW in 2050 (Nutzungsgrad 17,6% – Kapitel 2), aus 331 GW zu installierende Wind-+Solaranlagen in 2019 werden 1523 GW, aus 1400 GWh/Tag werden 6440 GWh/Tag – ein Energie-Irrsinn.

Flächenbedarf

Die Installation von 1523 GW über Wind- und Solaranlagen erfordert die Belegung einer nicht unerheblichen Fläche.

Setzt man den Flächenbedarf einer 3 MW- Windanlage mit nur 0,1 km² an und das Verhältnis von Wind- und Solarleistung mit 73:27 an (Tafel 1), so ergibt sich ein Flächenbedarf von

$$1523 \times 0,73 \times 0,1/3 = 37\ 000 \text{ km}^2,$$

ohne die Fläche der Solaranlagen, die mit 10 km²/ GW angegeben werden.

Die Fläche Deutschlands beträgt 357 000 km², davon 182 000 km²

Landwirtschaft, 111 000 km² Wald, 50 000 km² Siedlung und Verkehrsfläche, etc. – wo auch immer die Windräder stehen sollen.

4. Schlussbetrachtung

Nicht unerwähnt soll die mögliche Weiterverarbeitung des Wasserstoffes zu

Methan nach dem Power-to-Gas-Verfahren bleiben, den sog. E-Fuels. Schließlich läge der Vorteil in der Nutzung der bestehenden Infrastruktur (Fahrzeuge, Tankstellen, Erdgasnetz, etc.).

Der unüberbrückbare Nachteil dieses Verfahrens liegt jedoch bei einem hoffnungslosen Wirkungsgrad in der Größenordnung von deutlich unter 30%. Hinzu kommt, dass bei der bisherigen Betrachtung von durchschnittlichen täglichen Kennzahlen in 2019 bzw. in 2050 ausgegangen wird. Es können jedoch im Winter sog. Windflauten von z.B. 14 Tagen auftreten, in denen praktisch weder Wind noch Sonne Strom erzeugen können.

Um derartige Zeiträume zu überbrücken, müssten gigantische Kapazitäten an H₂-Speichern geschaffen werden mit gigantischen Verlusten und Kosten.

Im Übrigen gelten die hier durchgeführten Betrachtungen nur für die Sektoren Stromerzeugung und Verkehr, die nur für etwas mehr als 50% des CO₂-Ausstosses verantwortlich zeichnen. (vgl. Bild 1)

Nun hat das Kabinett zusammen mit der Industrie am 15.07.2020 das „Handlungskonzept Stahl“ beschlossen, die Herstellung von „grünem“ Stahl. Die Stahlkoker stehen für ein Drittel aller Treibhausgasemissionen der deutschen Industrie.

Nun sollen die Anlagen für die Stahlerzeugung von Kokskohle auf CO₂-frei produzierten Wasserstoff umgerüstet werden, also auf „grünen“ Wasserstoff. Industrievertreter veranschlagen Investitionen von 30 Milliarden €, davon 10 Milliarden € bis 2020.

Für die Umstellung auf „grünen“ Stahl ebenso wie die Umstellung der Chemieindustrie, etc. auf eine „grüne“ Produktion sind große Bedenken für die aufzubringende Energie angebracht. Der hier optimistisch angesetzte Wirkungsgrad von 63% für die Herstellung des Wasserstoffes bzw. der Energieverlust von mindestens 37% stellt gemessen am Einsatz des Kohlenstoffes vor allem im Stahlbereich eine hoffnungslose Belastung dar, von den verfahrenstechnischen Schwierigkeiten abgesehen.

Im Übrigen schätzt der Branchenverband VCI, dass sich der Strombedarf der chemischen Industrie von Mitte der 2030er Jahre an auf 628 Terawattstunden mehr als verzehnfachen würde, das wäre mehr als die gesamte Stromproduktion in Deutschland im Jahre 2018 (9), ein weiteres hoffnungsloses Unterfangen für den Ausbau der alternativen Energien oder gar die Wasserstofftechnologie.

Nun scheitert der letzte Anker zur Rettung der Energiewende durch die ausgerufene H₂-Strategie hoffnungslos.

Summiert man all die deutschen ideologischen Vorstellungen der letzten Jahrzehnte wie die Vorstellung vom Weltuntergang durch höhere CO₂-Gehalte in der Atmosphäre, die daraus resultierende, auf der Welt einzigartige Energiewende bis hin zur Rettung der Energiewende durch die nun ausgerufene H₂-Strategie, so scheint der letzte Schritt für das Ende der Erfolgsgeschichte der deutschen Industrie nun eingeläutet zu sein.

Schließlich werden Realitäten in Deutschland durch eine weitgehende grün-rote Ideologie in fast allen Parteien verdrängt, unterstützt von den Nutznießern dieser ideologischen Vorstellungen bis hin zu den Klimawissenschaftlern, die zu diesem geistigen Fundament massiv beigetragen haben.

Die deutsche Intelligenz schaut ohne Gegenwehr zu, wie Ökoideologen mit jahrelanger Propaganda den Weltuntergang durch CO₂ zur Meinungshoheit hochstilisiert haben, was letztlich in dem hier beschriebenen Energie-Irrsinn mündete.

Wie schrieb kürzlich Frau Thea Dorn (1) über diese Klimawissenschaftler: „Nicht predigen sollt ihr, sondern forschen“.

5. Quellen

„Zeit“, 24/2020

2. Düsseldorfer Institut für Wettbewerbsökonomik: vgl. M. Limburg: EIKE, 10.10.2016

3. Wissenschaftsakademien Leopoldina, Acatech und Union. FAZ 15.11.2017

4. Wissenschaftsakademien Leopoldina, Acatech und Union: Rechnungen zur Sektorkopplung

5. Beppler, E.: „Bevor der Planet kollabiert, versinkt Deutschland in Stromausfällen“, EIKE, 23.08.2019

6. Umweltbundesamt

7. Beppler, E.: „Der industrielle Niedergang Deutschlands wird nun durch den Beschluss des Bundestages zum Kohleausstieg besiegelt, obwohl die Wirkung von CO₂ auf den sog. Treibhauseffekt marginal ist“; EIKE, 26.03.2020

8. Beppler, E.: „Der Kohleausstieg ist im Sinne einer Absenkung des CO₂-Ausstosses ein Flop – und nun wird auch noch der Hype um die E-Mobilität zum Flop – quo vadis Industrieland Deutschland“; EIKE, 06.05.2019

9. FAZ, 21.07.2020