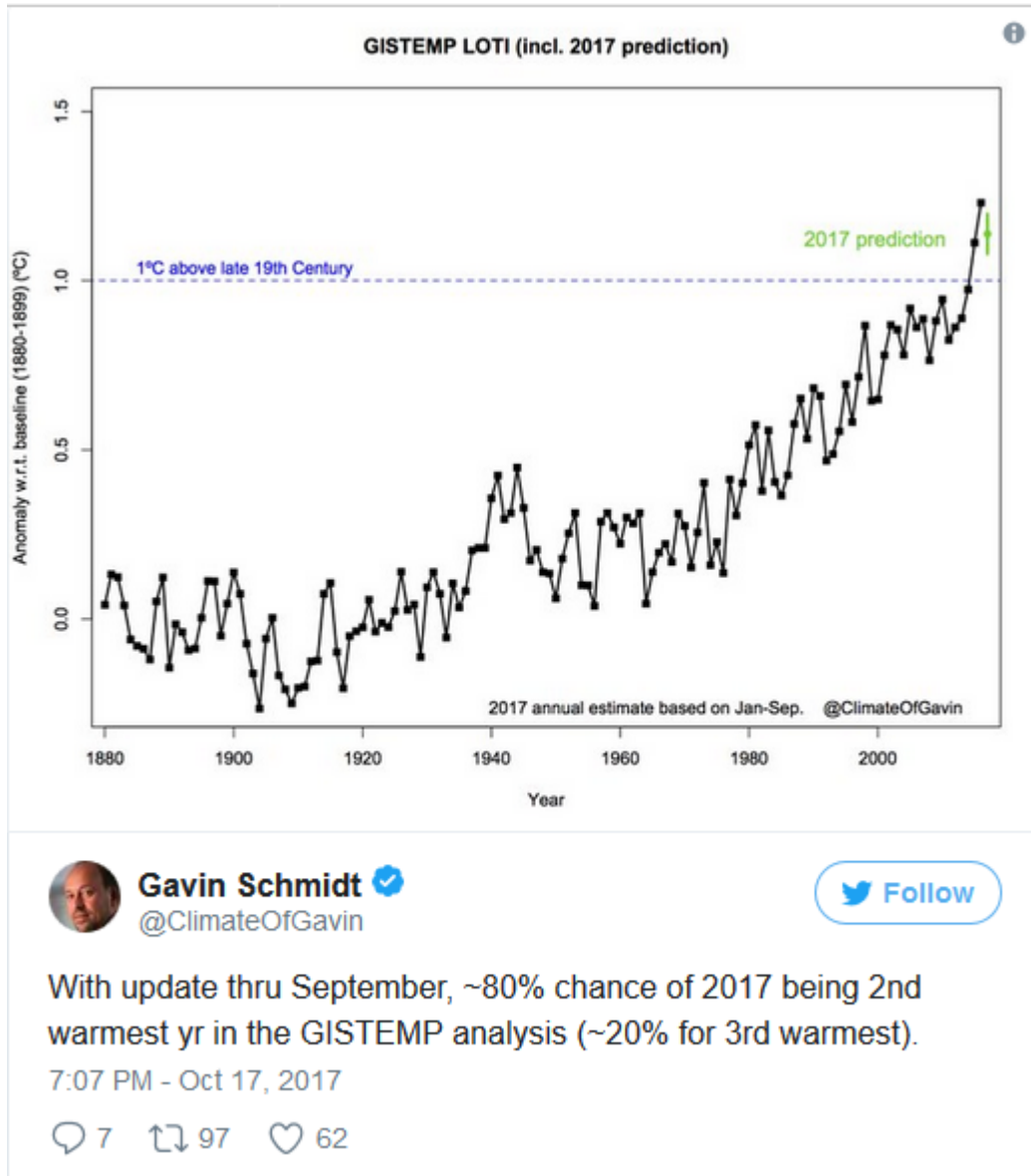


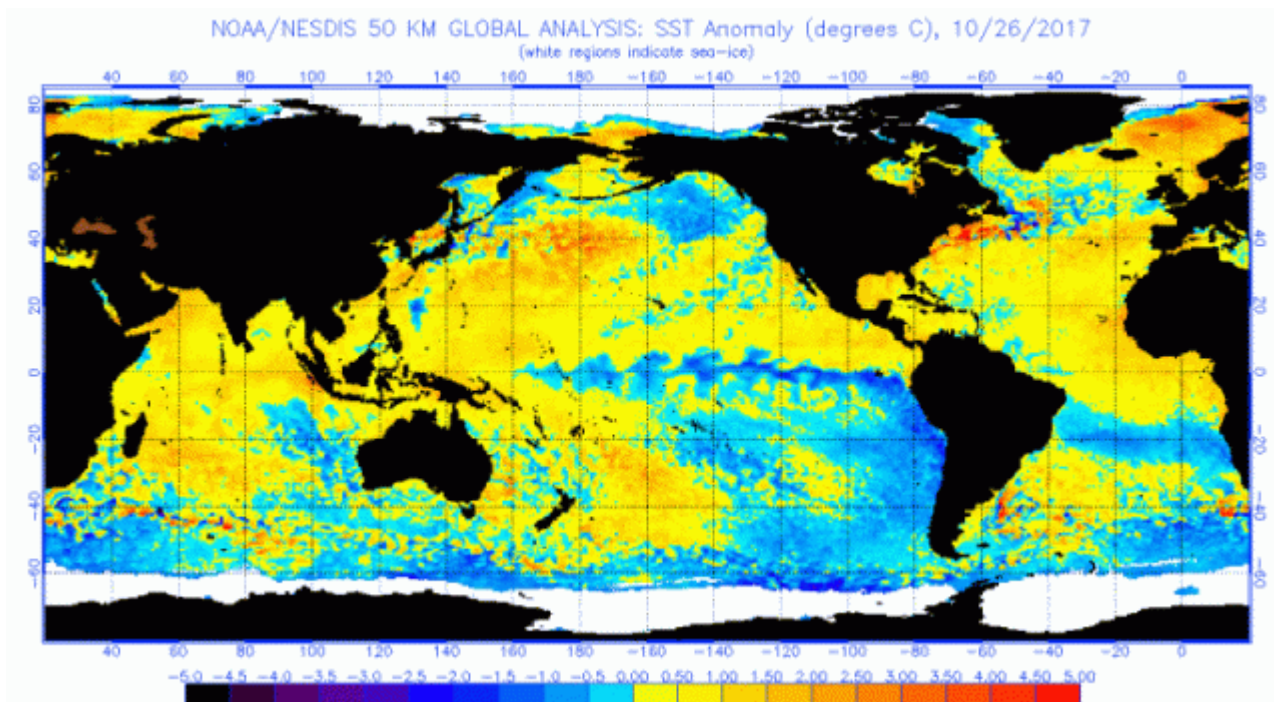
# Wie unbequem: Ozeane kühlen sich weiter ab

geschrieben von Chris Frey | 2. November 2017



Das nächste Jahr wird interessant.

Allerdings bestimmen die Ozeane über die Temperatur des Planeten, und wie die jüngste Graphik der Wassertemperatur-Abweichungen zeigt, gibt es sehr viel kühles Wasser und den klaren Hinweis der La Nina vor der Küste Südamerikas:

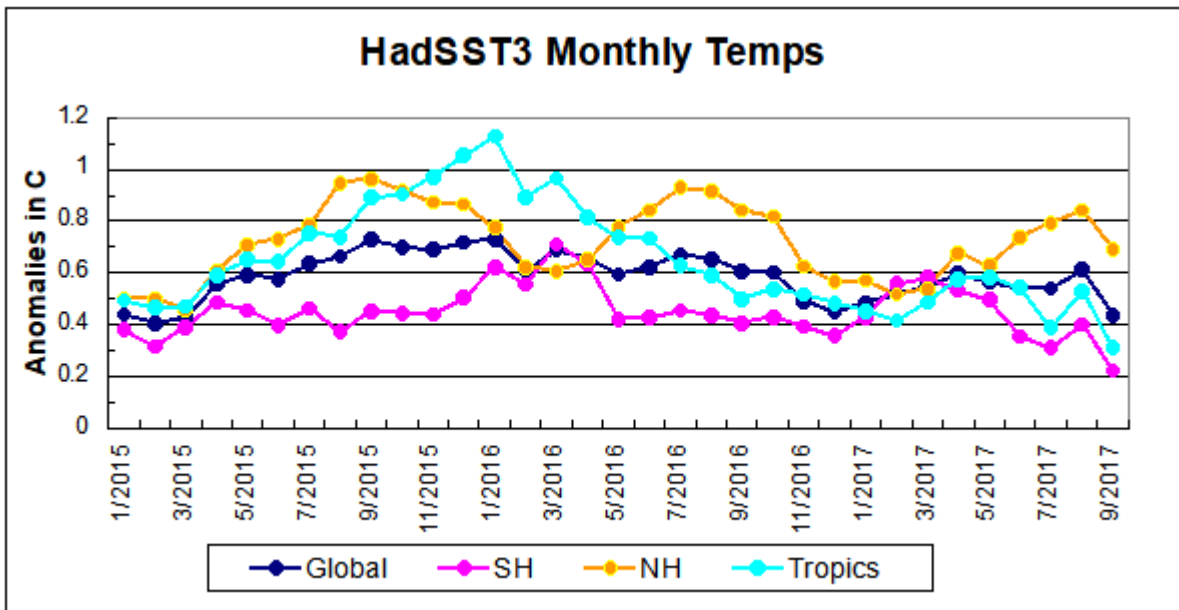


Quelle: <http://www.ospo.noaa.gov/Products/ocean/sst/anomaly/>  
Ron Clutz schreibt bei Science Matters:

Die [Anomalien der] Wassertemperatur (SSTs) im September sind jetzt verfügbar, und wir erkennen überall in den Ozeanen abwärts gerichtete Temperaturspitzen, angeführt von den Tropen und auf der Südhemisphäre. Sie gleichen die Wärmespitze des Vormonats aus. Vor allem die Abkühlung der tropischen Ozeane lässt Prognostiker während der kommenden Monate eine ungewöhnlich spät auftretende La Nina annehmen.

Allgemein wird der HadSST als der beste Datensatz bzgl. der SST-Datensätze angesehen, und darum beziehen wir uns hier auf diese Quelle, genauer auf die jüngste Version HadSST3.

Die folgende Graphik zeigt die monatlichen SST-Anomalien, wie sie aus HadSST3 hervorgehen, von September 2015 bis September 2017.



Die Wärmespitze im August ist ausgeglichen worden mit einem globalen Mittel ähnlich dem niedrigsten Niveau in der Graphik im Februar 2015. Die Temperaturen auf der Nordhemisphäre haben einen Anstieg über drei Monate nahezu ausgeglichen. 09/2017 liegt also deutlich unter [dem Mittel der] zwei Jahre zuvor. Inzwischen treten in den Tropen und auf der Südhemisphäre neue Tiefstwerte für diesen Zeitraum auf. Schaut man auf die jüngsten Reports vom El Nino 3.4-Sektor [?], ist es wahrscheinlich, dass die Temperaturen im Oktober noch weiter sinken, und zwar in allen Ozeanen.

Man beachte, dass höhere Temperaturen 2015 und 2016 vor allem einem scharfen Anstieg der Wassertemperatur in den Tropen geschuldet waren, mit Beginn im März 2015 und dem Höhepunkt im Januar 2016. Danach gab es einen stetigen Rückgang bis auf das Niveau zu Beginn des Zeitraumes. Zweitens fügte die Nordhemisphäre auf den Schultern der Erwärmung in den Tropen zwei Spitzen hinzu mit dem Höhepunkt im August eines jeden Jahres. Auch war die Freisetzung von Wärme nicht dramatisch, weil die Südhemisphäre die Verhältnisse auf der Nordhemisphäre überkompensiert hat. ...

### Zusammenfassung

Wir haben viele Behauptungen bzgl. der Temperatur-Rekorde der Jahre 2015 und 2016 gehört, welche angeblich die gefährliche, vom Menschen verursachte Erwärmung belegen sollen. Mindestens ein Senator hat dies in einer Anhörung von sich gegeben. Und doch zeigen die HadSST3-Daten während der letzten zwei Jahre, wie offensichtlich die Ozeane die globale mittlere Temperatur beeinflussen.

Full story here

Link:

<https://wattsupwiththat.com/2017/10/28/inconvenient-oceans-continue-to-cool/>

Übersetzt von Chris Frey EIKE