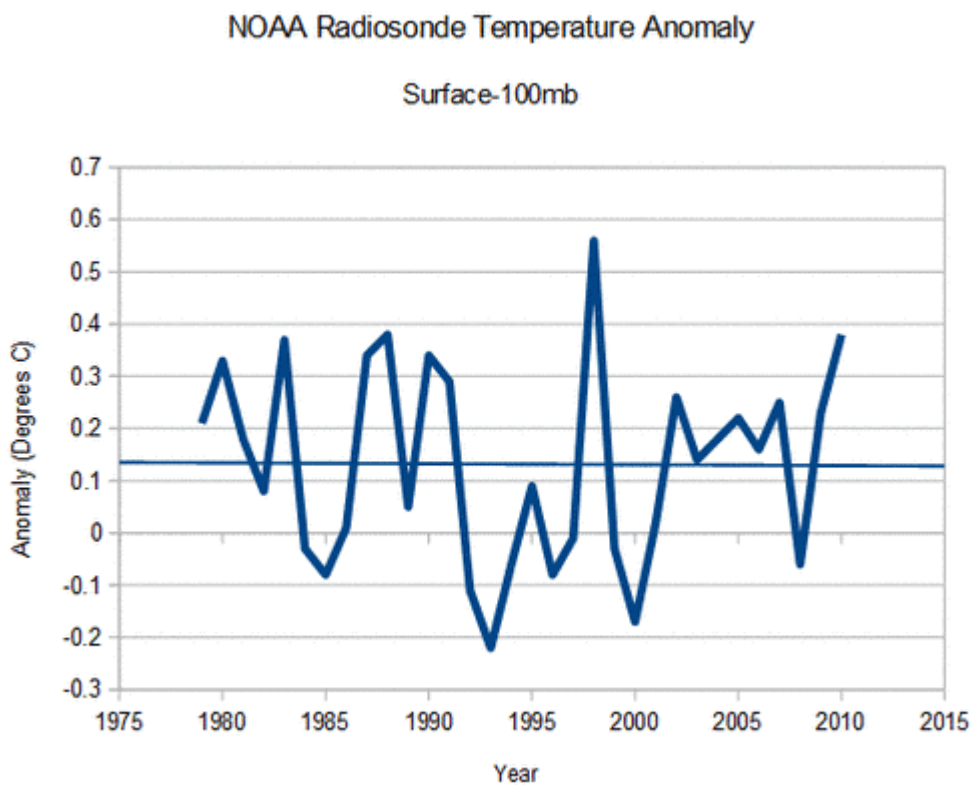


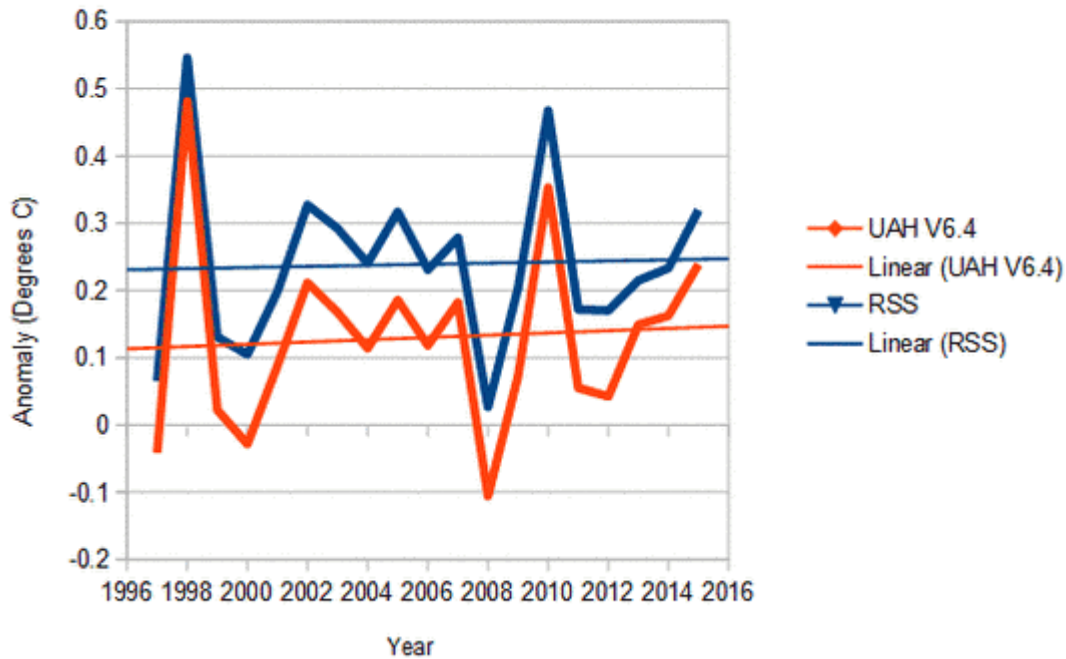
Der größte Betrug der Geschichte – begangen vom NOAA Wissenschaftler Tom Karl And Gavin Schmidt

Die Erdatmosphäre hat sich seit Jahrzehnten nicht mehr erwärmt. Dies belegen sowohl Satelliten- als auch Radiosondendaten eindeutig:



cdiac.esd.ornl.gov/ftp/trends/temp/angell/global.dat

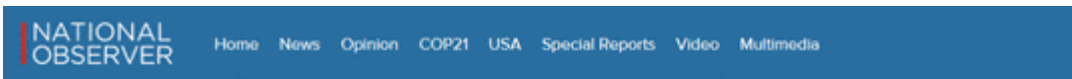
Satellite Lower Troposphere Temperature Anomaly



[uahncdc_lt_6.0beta4.txt](#)

[RSS_TS_channel_TLT_Global_Land_And_Sea_v03_3.txt](#)

Allerdings versucht das Weiße Haus verzweifelt, eine falsche Klima-Legende zu erzeugen, und ließ ihre Beschäftigten bei NOAA und NASA die Temperaturdaten manipulieren – so dass zu 100% betrügerische Schlagzeilen wie die Folgende im Vorlauf der Paris-Konferenz erscheinen dürften [und zumindest in der „SZ“ auch schon erschienen sind, siehe oben! Anm. d. Übers.]:



Global heat records falling like dominoes as world heads to Paris

By Barry Saxifrage in News, Energy | November 22nd 2015

Amazingly, the **hottest February, March, May, June, July, August, September, October and December** ever recorded all occurred in the last twelve months (orange line).

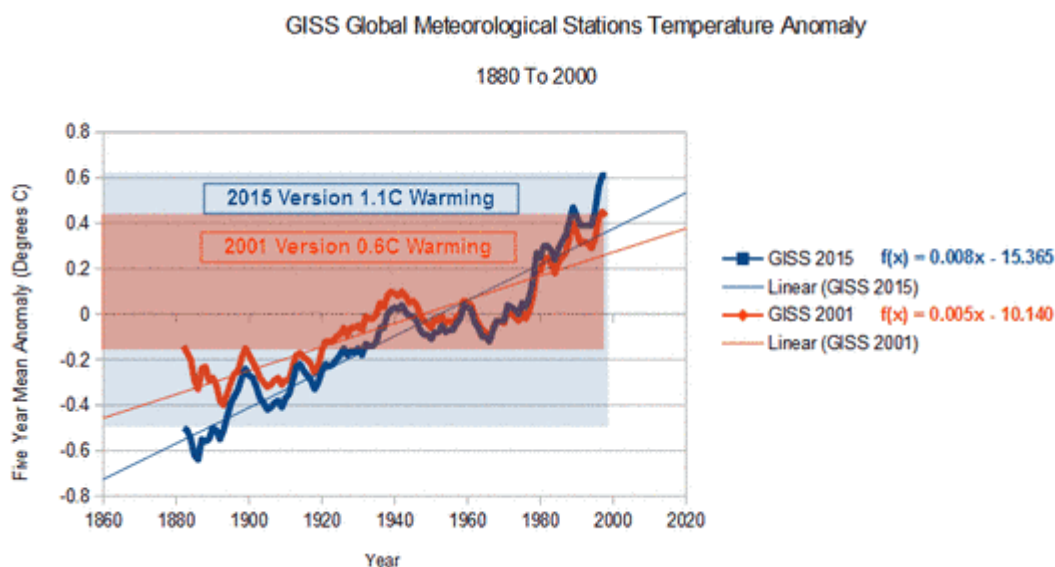
And this September was so abnormally hot that it shattered the old record by the biggest margin ever recorded for any month of any year. It was a biggest single leap into a hotter world in at least 135 years.

And then October came along and just blew that mark out of the water.

[Global heat records falling like dominoes as world heads to Paris | National Observer](#)

[Ich denke, eine Übersetzung der Bildinschrift ist nicht erforderlich. Anm. d. Übers.]

Der einzige Rekord, der gebrochen worden ist, ist der Umfang der Datenmanipulationen, die kontinuierlich bei den Regierungsagenturen vorgenommen werden:

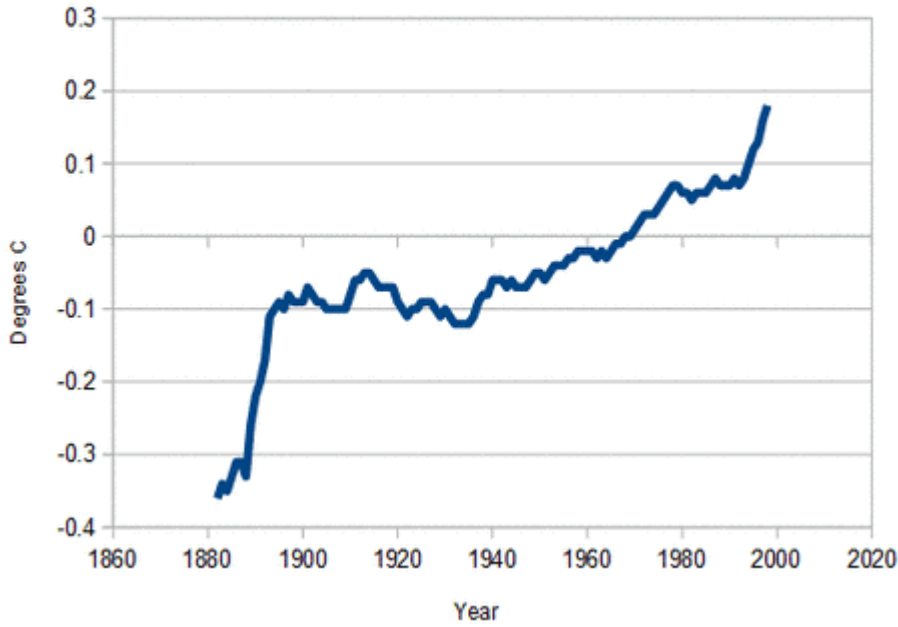


2015 version: [Fig.A.txt](#)

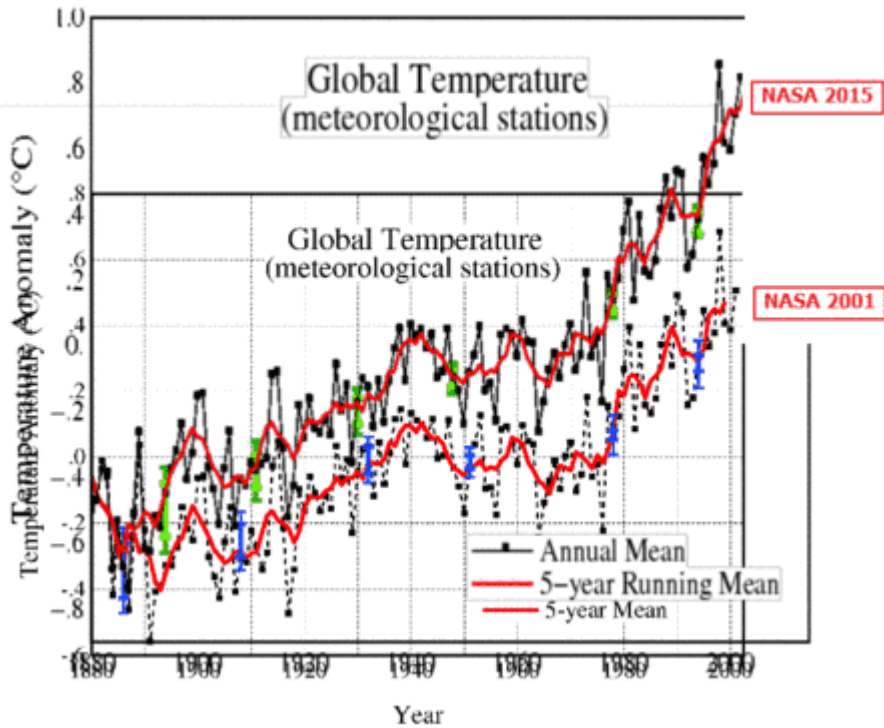
2001 version : [FigA.txt](#)

Alterations To GISS Surface Temperature Since 2001

Five Year Mean

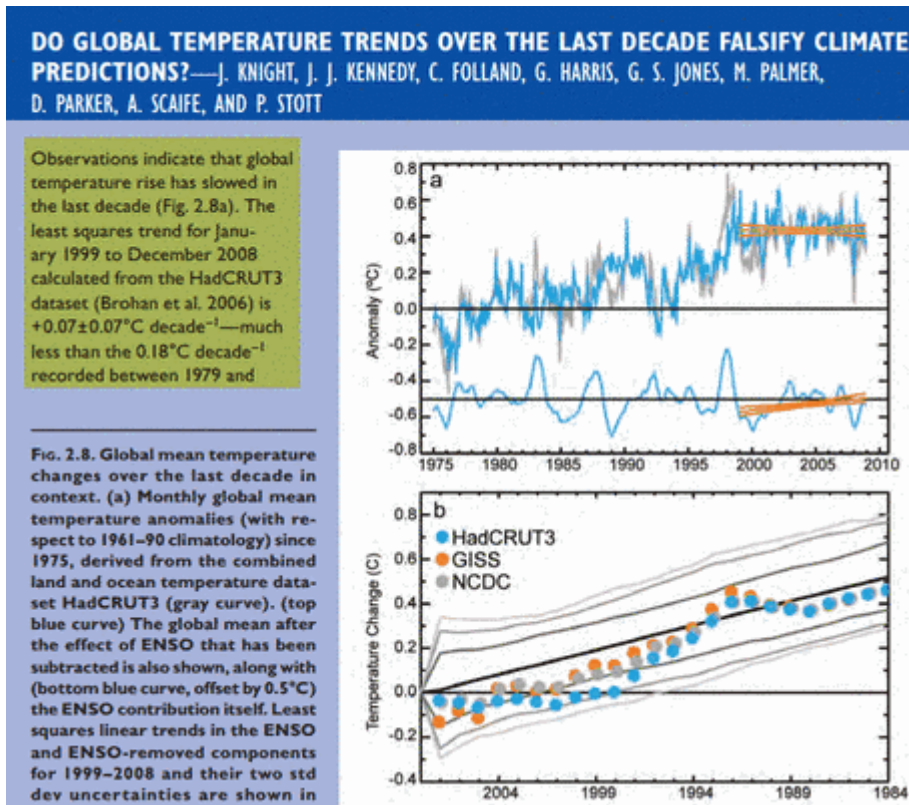


NASA Global Temperature 2001 Version Vs. 2015
Y-Axis Normalized To The 1880's



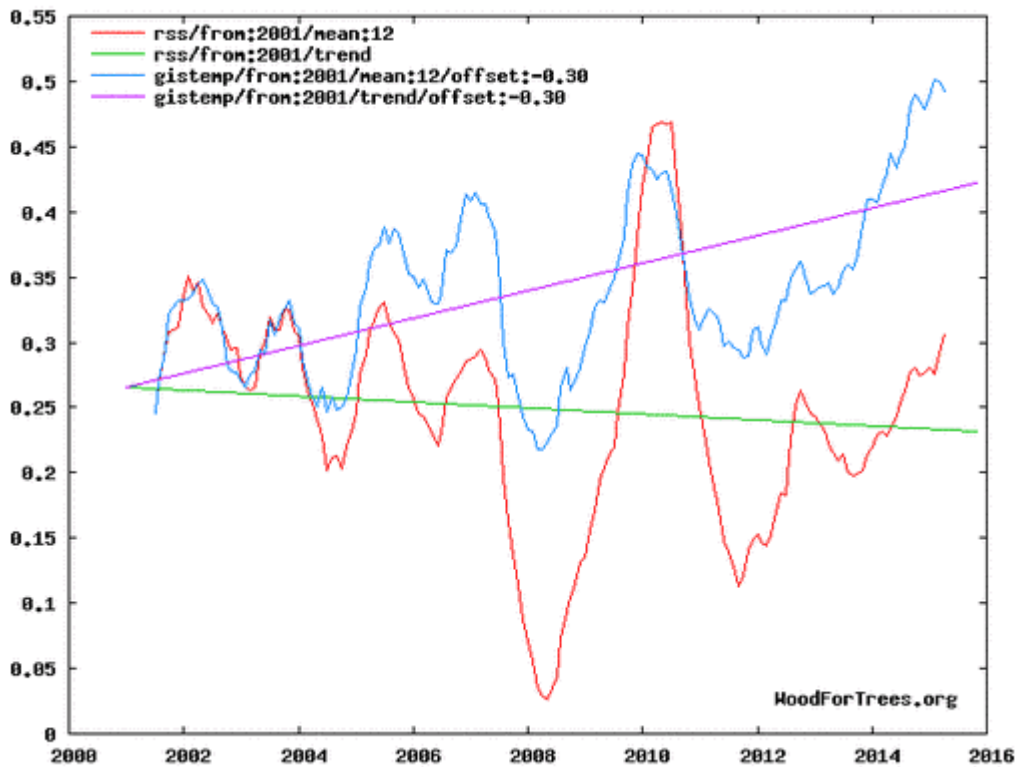
Vor diesem jüngsten massiven betrügerischen Vorstoß vor Paris haben sowohl die NASA als auch die NOAA klargestellt, dass sich die Erde bislang in diesem

Jahrhundert nicht wesentlich erwärmt hat.



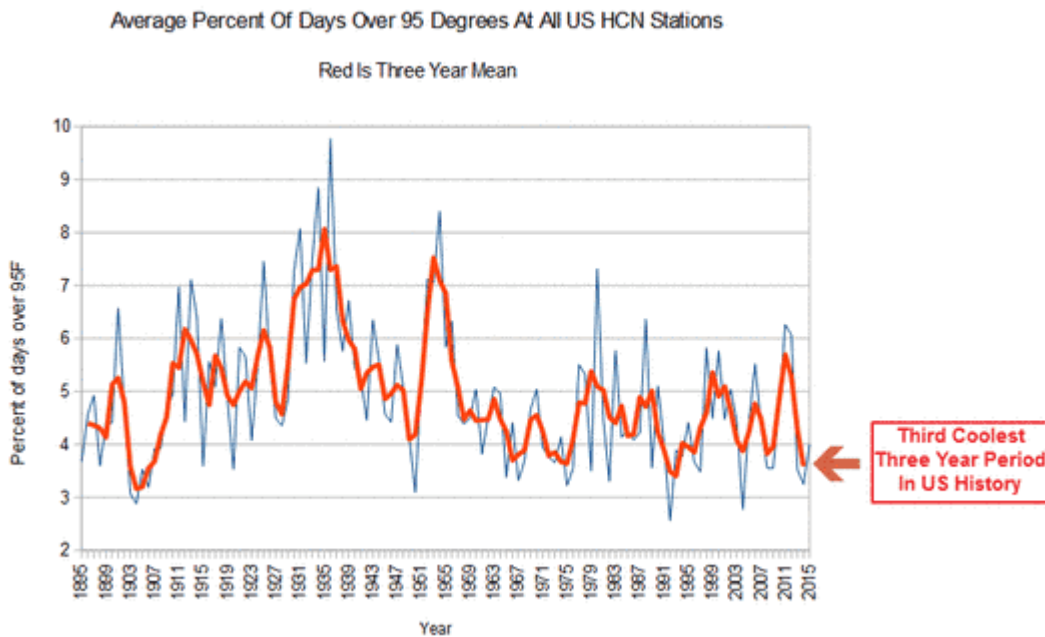
www1.ncdc.noaa.gov/pub/data/cmb/bams-sotc/climate-assessment-2008-lo-rez.pdf

Satelliten-Temperaturdaten zeigen eindeutig, dass die Graphiken von NASA/NOAA Unsinn sind:



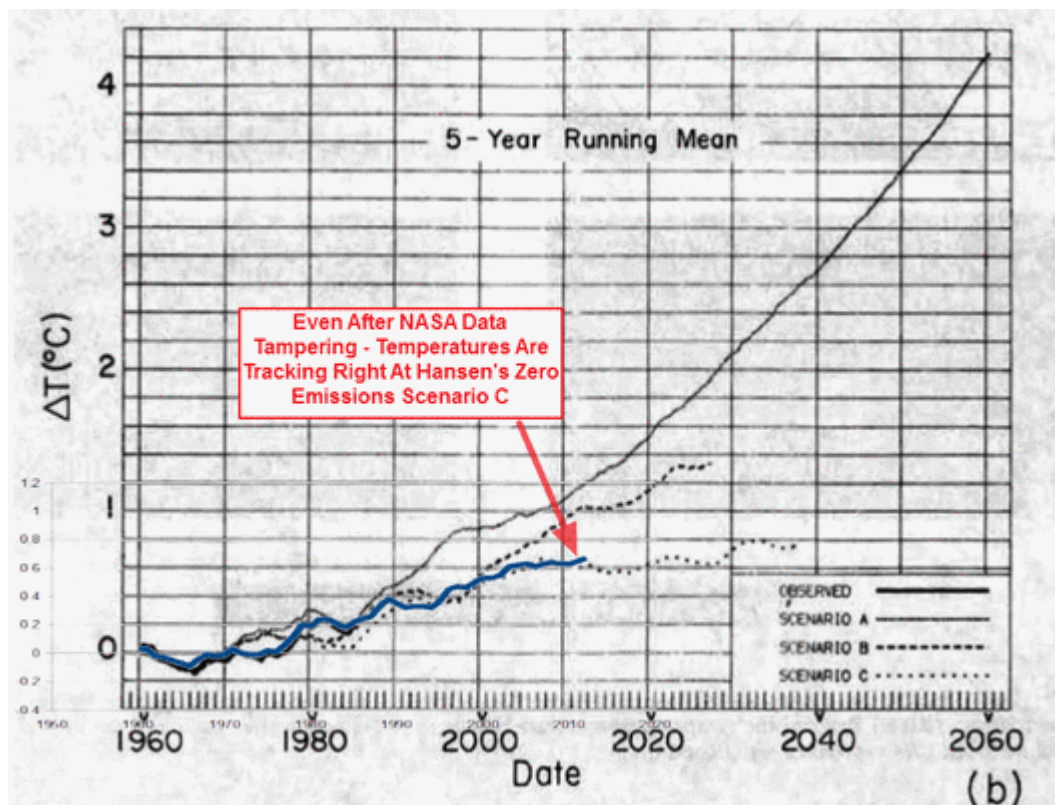
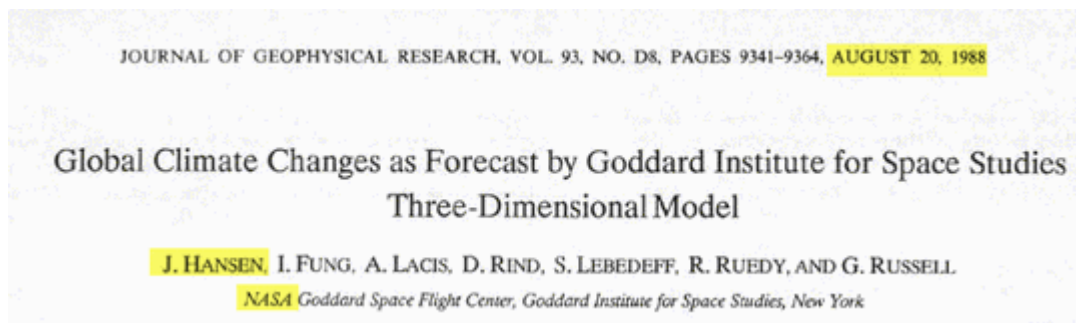
[Wood for Trees: Interactive Graphs](#)

Hier in den USA gibt es zunehmend immer weniger heißes Wetter – wobei die letzten drei Jahre unter den kühlssten jemals waren.



Die Graphiken von NASA und NOAA haben überhaupt nichts zu tun mit den tatsächlichen Temperaturen der Erde. Ihr einziges Ziel ist es, die Menschen so zu verwirren, dass sie glauben, dass sie die Temperatur-Realität zeigen.

Aber die Illusion ist noch viel schlimmer als es scheint. Selbst nach all den Temperaturmanipulationen folgen die Temperaturen immer noch dem von Hansen entworfenen Szenario C mit *Null Emissionen*. Dies bedeutet, dass ihre Modelle und auch ihre Theorie komplett versagt haben.



aerosols for the period from 1958 to the present. Scenario A assumes continued exponential trace gas growth, scenario B assumes a reduced linear growth of trace gases, and scenario C assumes a rapid curtailment of trace gas emissions such that the net climate forcing ceases to increase after the year 2000. Principal results from the experiments are as follows: (1) Global warming to the level attained at

www.klimaskeptiker.info/download/1988_Hansen_etal.pdf

Link:

<http://realclimatescience.com/2015/11/biggest-fraud-in-history-perpetrated-by-tom-karl-and-gavin-schmidt/>

Übersetzt und kommentiert von Chris Frey EIKE

Mit Dank an Spürnase Werner Kohl