

Der Treibhauseffekt- Die wahren Ursachen der Temperaturänderungen in Deutschland und das lebensnotwendige CO2- harmlos und nützlich, Teil 2

Unliebsam für die Aktivisten sog. NGO's wie Greenpeace et al., weil deren Macht und Einkünfte (Spenden) zurückgehen. Und natürlich unliebsam für die Politik auf Bundes-/Landes-/Kommunalebene, denen ansonsten die anvisierten Geldtöpfe, die wir Steuerzahler zu befüllen haben, abhanden kommen.

“Man kann alle Menschen eine Weile täuschen und einige Menschen für immer, aber nicht alle Menschen die ganze Zeit.“ Teil 2 unseres Artikels wird, [wie bereits Teil 1](#), seinen Teil dazu beitragen, diesem Zitat von Abraham Lincoln gerecht zu werden.

Nun stellt sich die Frage, welche Einflussfaktoren den Temperaturverlauf in Deutschland tatsächlich beeinflussen. Neben WI- Effekten (geänderte Landnutzung und zunehmende Verstädterung), die deutlich erwärmend wirkten, kommt dafür die variable Sonnenaktivität und eine geänderte Häufigkeitsverteilung der Großwetterlagen in Betracht. Dabei wirken diese Faktoren nicht in allen Jahreszeiten gleich stark. Im Sommer ist es vor allem die deutlich längere Sonnenscheindauer, die stark erwärmend wirkt. Verlässliche Daten zur Sonnenscheindauer liegen für Deutschland flächendeckend seit 1951 vor; Quelle: DWD- Mittel:

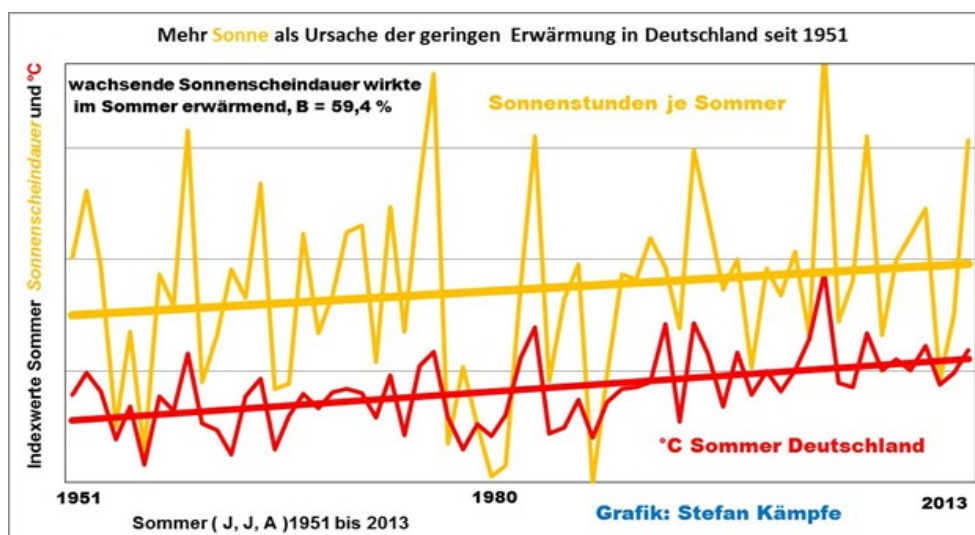


Abb.7: Man erkennt den Gleichlauf und die enge „Verzahnung“ zwischen sommerlicher Sonnenscheindauer (gelb) und Sommertemperaturen (rot) in Deutschland im Zeitraum 1951 bis 2013. Gut 59% der Variabilität der sommerlichen Lufttemperaturen wurden allein durch die Sonnenscheindauer bestimmt; der entsprechende Korrelationskoeffizient von 0,77 ist hoch signifikant.

Die Zunahme der Sonnenscheindauer hatte zwei wesentliche Ursachen, erstens eine höhere Sonnenaktivität am Ende des 20. Jahrhunderts, welche über den „SVENSMARK- EFFEKT“ die Bildung tiefer Wolken und von Nebel verringerte; zweitens Luftreinhaltemaßnahmen, welche ebenfalls die Wolken- und Nebelbildung verringerten und die Durchlässigkeit der Luft für die kurzweilige Einstrahlung erhöhten. Im Herbst lässt aber der Einfluss der Sonnenscheindauer auf die Lufttemperaturen stark nach; doch findet sich hier eine andere, plausible Erklärung für die Erwärmung, welche sich sogar bis an den Beginn regelmäßiger Temperaturaufzeichnungen (1881) zurückverfolgen lässt- die Zunahme von Großwetterlagen (GWL) mit südlichem Strömungsanteil, wie wir es in den letzten Tagen wieder beobachten konnten:

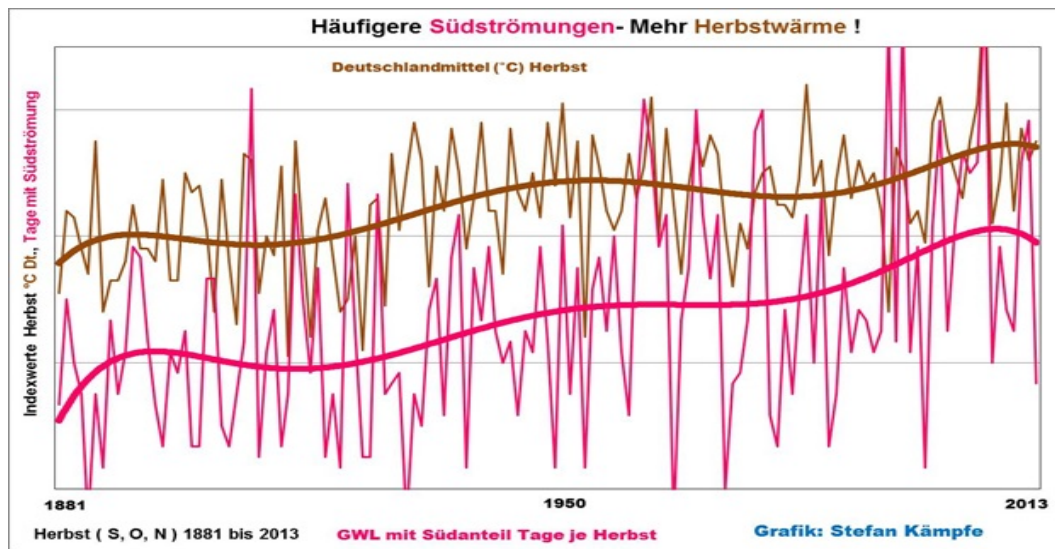


Abb.8: Enge „Verzahnung“ zwischen der Häufigkeit der Südströmungen (rot, untere Kurve, nach HESS/BREZOWSKY Cluster aus SWA, SWZ, SEA, SEZ, SA, SZ, TB und TRW) und den herbstlichen Lufttemperaturen in Deutschland. Großwetterlagen mit Südanteil „importieren“ warme, oft subtropische Luftmassen nach Deutschland, was im Herbst, in dem diese Regionen noch sehr warm sind, wesentlich zur Erwärmung in Deutschland beitrug. Das war auch im Oktober und Anfang November 2014 die Hauptursache des herrlichen, milden Herbstwetters, wobei die Oktobermittelwerte von 2014 nicht ganz an die von 2001 und 2006 heranreichten. Im außerordentlich milden Herbst 2006, der noch viel wärmer als der von 2014 war, hatte es an 50 von 91 Herbsttagen südliche Großwetterlagen gegeben- das sind mehr als 50% des gesamten Herbstes!

Grundsätzlich gelten diese Zusammenhänge in allen Jahreszeiten mit wechselnder Dominanz. Der Zusammenhang zwischen der Häufigkeit bestimmter Großwetterlagen und den Jahresmitteln der Lufttemperatur in Deutschland vermag sogar die leichte Abkühlung der vergangenen 16 Jahre in Deutschland zu erklären:

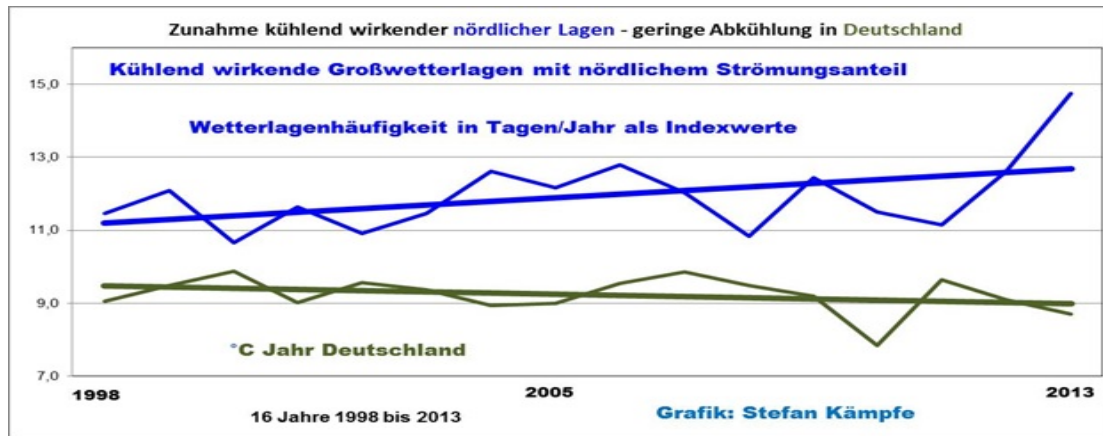


Abb.9: In den vergangenen 16 Jahren nahm die Häufigkeit von Großwetterlagen mit nördlichem Strömungsanteil (NWA, NWZ, NA, NZ, HNA, HNZ, TRM, TB, NEA und NEZ) zu. Diese „importieren“ meist kühlend wirkende Luftmassen aus subpolaren bis arktischen Regionen, so dass es in Jahren mit häufigerem „Nordwetter“ tendenziell kühler ist (fast spiegelbildlicher Verlauf zwischen der jährlichen Häufigkeit nördlicher Wetterlagen- oben, blau) und der Jahresmitteltemperatur (unten). Der kühlende Effekt des zunehmenden „Nordwetters“ war derart groß, dass er die in diesem Zeitraum noch geringfügig zunehmende Sonnenscheindauer überkompensierte. Im gleichen Zeitraum nahm die CO₂- Konzentration gleichmäßig zu.

Im Grunde sind sich die Vertreter der Klimarealisten einig: CO₂ hat keinen erkennbaren Einfluss auf die aktuelle Temperaturentwicklung ([siehe Teil 1, „Der Treibhauseffekt – Ein Missverständnis“](#)).

Jedoch ist CO₂ ein lebensnotwendiges Gas auf dem Planeten Erde, genauso wichtig wie Wasser und Sauerstoff. CO₂ gehört zu den Grundbedingungen des Lebens. Ohne Kohlendioxid wäre die Erde leblos kahl wie der Mond. Und noch weiter: Die Erde braucht mehr CO₂ und nicht weniger. Denn dieses farblose, geruchlose ungiftige Gas ist ein Wachstumsbeschleuniger und beugt dem Hunger in der Welt vor. „Giftig“ ist CO₂ nur in sehr hohen Dosen, weil es dann, weil schwerer als Luft, den Sauerstoff verdrängt. Einzig durch vulkanische Aktivität können solche Dosen an die Erdoberfläche gelangen oder, sollte es Ernst werden, mit einer CO₂-Lagerung in Erdschichten, durch Freisetzung solcher (unsinniger) CO₂-Lagerstätten.

Mit Falsch- und Lügenbildern, wie in der nächsten Abbildung, wollen die modernen Märchenerzähler ihre Lüge von der ewig sich fortsetzenden CO₂-Erwärmung am Leben halten. Da die breite deutsche Öffentlichkeit, einschließlich Schüler unserer allgemein bildenden Schulen, leider wenig Grundwissen in den Naturwissenschaften haben, ist niemand empört über diese Lügen/Falschaussagen. Die Bildunterschrift von Abb. 10 ist original von PV-magazine übernommen, also nicht unsere.



Abb.10: "Die Kohleverstromung muss deutlich reduziert werden, damit Deutschland seine Klimaschutzziele bis 2020 überhaupt noch erreicht." Foto: Wikimedia/Flocko

Die sehr bildwirksamen Rauchfahnen zeigen allerdings gar kein CO₂- sondern kondensierten Wasserdampf mit Staub und Ruß. CO₂ ist unsichtbar, aber das Verschweigen uns unsere „Qualitätsmedien“- Hauptsache, die Angst vor der „Klimakatastrophe“ durch CO₂ wird weiter geschürt.

Wir haben die Redakteurin von pv-magazine in einem Kommentar natürlich auf diese Lüge angesprochen. Hier die Antwort: Sandra Enkhardt aus Berlin | <http://www.pv-magazine.de> „...Die wahren Bedrohungen sind nicht immer sichtbar. Dass CO₂, das den Klimawandel verursacht, der bekämpft werden muss,Das Bild eines blauen Himmels, bei dem das farblose CO₂ nicht zu erkennen wäre, würde Leser in die Irre führen. Daher hat sich die Redaktion in diesem Fall entschlossen, symbolhaft zu bebildern.“ Anmerkung: So etwas wird bewusster Betrug genannt – Betrug an der Öffentlichkeit, durch deutsche Medien.

Aus einer faustdicken Lüge, macht die Redaktion kurzerhand eine „symbolhafte Bebilderung.“ Genauso könnte man eine Wüstenaufnahme durch ein Regenwaldbild ersetzen. Ja, welcher Deutsche, der gar nicht die Zeit dafür hat, sich wissenschaftlich fundiert zu informieren, wagt denn schon, sich diesem wichtigen Feldzug von modernen Kreuzrittern und selbst ernannten Klimarettern, nebst Ablasshandelspredigern, gegen die imaginäre Klimakatastrophe zu verweigern.

Außerdem verschweigt man der Bevölkerung die großen Temperaturanstiege der vorindustriellen Zeit. Im frühen 18. Jahrhundert waren die menschlichen CO₂-Emissionen vernachlässigbar gering. Trotzdem findet sich in der sehr seriösen Messreihe aus Zentralengland (CET) ein schönes Beispiel, wie stark die Lufttemperaturen innerhalb von nur 4 Jahrzehnten gestiegen sind:

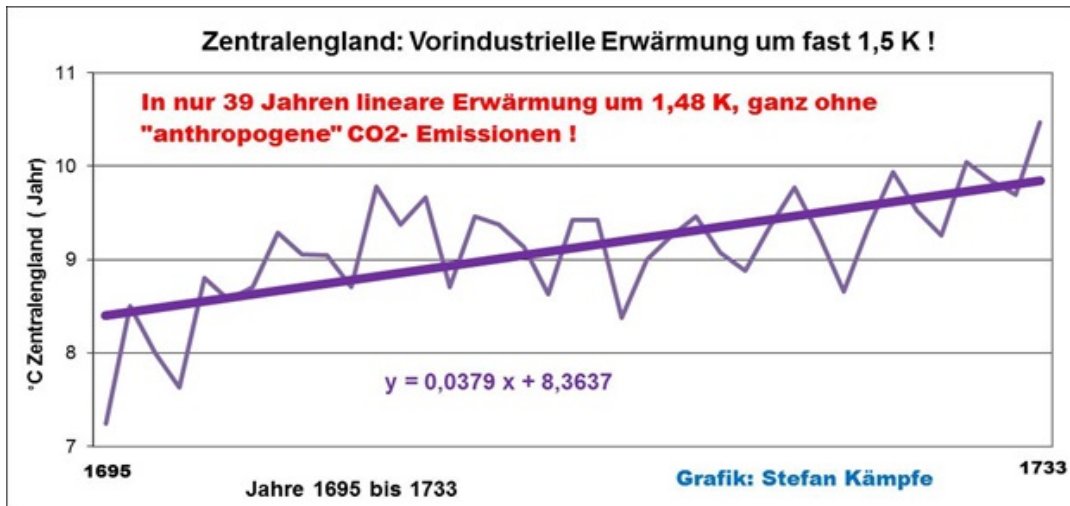


Abb.11: Vor Beginn der Industrialisierung hatte es sich in Zentralengland in nur knapp 40 Jahren um fast 1,5 °C erwärmt- eine „historische Klimakatastrophe“!

Bloß gut, dass es damals noch keinen „Klimaschutz“ gab- ansonsten hätte man vielleicht jeglichen Fortschritt verteufelt oder verboten, und wir alle müssten heute noch hungern, frieren und zu Fuß gehen!

Wir haben schon erwähnt, dass Kohlendioxid ein lebensnotwendiges Gas ist, das Pflanzenwachstum fördert und das von Gärtnereien in ihren Gewächshäusern angereichert eingesetzt wird, um das Pflanzenwachstum zu beschleunigen. Keineswegs, damit es wegen der erhöhten CO₂-Konzentration im Gewächshaus wärmer wird. Der vermeintlich wärmende CO₂-Effekt konnte noch niemals festgestellt werden. Die folgende Grafik soll die Einwirkung von CO₂ auf das Pflanzenwachstum verdeutlichen. CO₂ wirkt wie ein Dünger aus der Luft:




Abb.12 (Quelle: www.nhtepartycoalition.org/pdf/LeonAshby.pdf):

In der Abbildung links wuchs der Baum in einem abgeschlossenen Gewächshaus bei einem CO₂-Pegel von 385 ppm, wie er noch vor kurzem auf dem Mauna Loa gemessen wurde. Bereits bei einer Zunahme um 150 ppm auf 535 ppm ist ein deutlicher Zuwachs im Wachstum zu erkennen. Bei einer Zunahme auf 835 ppm, also mehr als dem doppeltem heutigen Wert, was etwa dem Verbrennen sämtlicher, heute bekannter und förderbarer fossiler Brennstoffe entspräche,

ist der Baum zu beachtlicher Größe heran gewachsen. Er ist im gleichen Wachstumszeitraum auf die doppelte Größe gewachsen, als bei einer CO₂-Konzentration von 385 ppm.

Solches Basiswissen kann in jedem Biologiebuch nachgeschlagen werden. Es deckt sich daher mit Untersuchungen der NASA, dass die CO₂-Zunahme seit den 1980-Jahren zu einem deutlichen Ergrünen unserer Erde geführt und sich damit bereichernd auf das Artenreichtum ausgewirkt hat.

Kohlendioxid ist neben Sauerstoff, Wasser und Wärme einer der Hauptfaktoren für das Leben auf der Erde. Ohne CO₂ wäre die Erde lebensfeindlich und kahl wie der Mond, da jede Fotosynthese unmöglich wäre. Die Erde bräuchte mehr und nicht weniger Kohlendioxid. (siehe obige Grafik12)

Die folgende Abbildung 13 zeigt nun, wie segensreich sich der weitere Anstieg der Kohlendioxidkonzentrationen auf der Erde auswirken könnte. Anfänge davon sind schon zu spüren, wenn auch die Hobbygärtner momentan im Kleinen schimpfen, weil junge Sträucher und Bäume ein beschleunigtes Wachstum vorlegen, und der Grünabfall ständig zunimmt. Doch insgesamt werden die Wüsten grüner und die Ernteerträge gegen den Hunger in der Welt würden zunehmen, wenn nicht ein wesentlicher Teil in neuerer Zeit zum Verheizen, Autofahren und „umweltfreundlicher“ Stromerzeugung vernichtet würde – mit dem Biosprit.

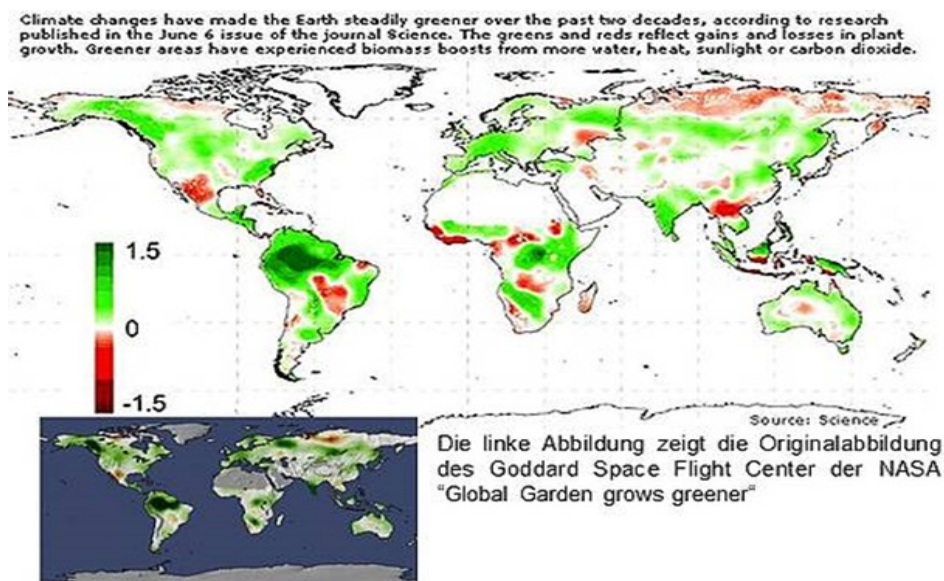


Abb.13: Die CO₂-Zunahme wird die Wüsten eindämmen.

Und was ist mir der Ozeanversauerung? Alle Ozeane sind alkalisch mit pH-Werten zwischen 8 und 8,5. Es gibt keinen einzigen Ozean der Erde, dessen Wasser sauer ist. Und wer noch etwas Nachhilfe in Chemie benötigt: Meerwasser ist aufgrund seiner gelösten Salze und Minerale eine „Pufferlösung“, deren pH-Wert sich bei Zugabe von Säuren nur geringfügig ändert, weil zusätzliche Wasserstoffionen festgelegt werden. Die Vertreter der Klimälüge haben bisher auch noch niemals irgendwelche pH-Werte bekanntgegeben. Leider gibt es auch keine Redakteure, die nach pH-Werten fragen. Einer von uns, Leistenschneider, hat dies schon vor Jahren auf EIKE veröffentlicht (<http://www.eike-klima-energie.eu/climategate-anzeige/droht-unseren-ozeanen-d>

ie-uebersaeuerung-durch-den-co2-anstieg/).

Fazit

Einen Treibhauseffekt und einen anthropogenen Klimawandel gibt es nur in Hollywood-Produktionen. Er ist der Wirklichkeit so nah, wie Star Track oder Herr der Ringe. Wir gehen keiner Klimakatastrophe entgegen, sondern weltweit stehen wir vor einer Zeitspanne mit fallenden Temperaturen, die bereits vor 15 Jahren begann. Die Öffentlichkeit wird von den Medien ganz bewusst belogen und in die Irre geführt. Dies ist die eigentliche Katastrophe in unserem Land. Um sie zu beherrschen und zu begegnen, braucht es aufrechte Kämpfer. Die Robin Hoods der aufrechten Klimakämpfer werden immer mehr. Die Sheriffs von Nottingham unserer Zeit, die sich in ihren modernen Trutzburgen, wie dem PIK, zurückgezogen haben, verlieren von Tag zu Tag mehr an Boden und schweben fernab der Realität in ihren fiktiven Welten und belasten Politik und Bevölkerung mit ihren Fantasien. Wer am Ende siegt, die Robin Hoods oder die Sheriffs von Nottingham, steht außer Zweifel.

Josef Kowatsch, Naturforscher

Stefan Kämpfe, Naturforscher